







# Umzugscheckliste für den perfekten Ablauf

Zu einem Umzug gehört bekanntlich mehr als Kisten schleppen und Möbel aufbauen. Schon Wochen vorher stehen viele Aufgaben an. Diese Checkliste für den Umzug hilft Ihnen dabei, den reibungslosen Ablauf zu planen.

- Kündigen Sie schriftlich drei Monate im Voraus Ihren alten Mietvertrag. Im Vertrag steht, ob Sie Schönheitsreparaturen vornehmen müssen.
- Entrümpeln Sie rechtzeitig - auch Dachboden und Keller. Brauchbare Möbel nehmen Sozialstationen an. Andere Altlasten müssen Sie zum Wertstoffhof bringen.
- Beantragen Sie Urlaub für den Tag des Umzugs.
- Egal, ob Sie mit einer Möbelspedition oder in Eigenregie umziehen: Beides sollten Sie acht Wochen im Voraus planen. Mieten Sie einen ausreichend großen Transporter und stellen Sie sicher, dass Sie auch einen Fahrer haben, der den Lkw fahren darf.
- Beantragen Sie eine Halteverbotszone vor der alten und neuen Wohnung.
- Fordern Sie die Kautions Ihrer alten Wohnung zurück und überweisen Sie die neue.
- Verbrauchen Sie alle Vorräte und tauen Sie rechtzeitig die Tiefkühltruhe ab. Denken Sie an Verpflegung für die Umzugshelfer.
- Kaufen oder leihen Sie ausreichend Umzugskartons. Je nach Hausstand füllt bereits eine Dreizimmerwohnung bis zu 100 Kartons. Speditionen bestehen darauf, dass alles in Kartons verpackt wird. Besorgen Sie Decken, Müllsäcke, Tragegurte und Abdeckfolie.
- Kluges Packen spart Muskelkraft: Kartons nicht zu schwer und Bücherkartons nie ganz vollpacken. Beispiel: Bücher unten, leichtere Kleidungsstücke dazu. Nummerieren und beschriften Sie die Kisten entsprechend der Räume.

-  Wenn Sie kleine Kinder haben: Organisieren Sie für den Umzugstag einen Babysitter.
-  Reinigen Sie die alte Wohnung nach dem Ausräumen. Das erleichtert die reibungslose Übergabe an den Vermieter.
-  Notieren Sie die Zählerstände für Strom, Gas und Wasser in der alten und in der neuen Wohnung.
-  Schreiben Sie ein Umzugsprotokoll, um mögliche Transportschäden bei der Spedition zu reklamieren.